

Отчет о финансовых результатах деятельности учреждения

на 1 января 2023 г.

Учреждение
Обособленное подразделение

Учредитель

Наименование органа, осуществляющего
полномочия учредителя

Периодичность: годовая

Единица измерения: руб.

МУНИЦИПАЛЬНОЕ БЮДЖЕТНОЕ ДОШКОЛЬНОЕ ОБРАЗОВАТЕЛЬНОЕ
УЧРЕЖДЕНИЕ ДЕТСКИЙ САД №67 "УМКА"

ДЕПАРТАМЕНТ ОБРАЗОВАНИЯ АДМИНИСТРАЦИИ ГОРОДА
НИЖНЕВАРТОВСКА

	КОДЫ
Форма по ОКУД	0503721
Дата	01.01.2023
по ОКПО	52059405
ИНН	8603092334
по ОКТМО	71875000
по ОКПО	35337457
ИНН	8603219848
Глава по БК	042
по ОКЕИ	383

Наименование показателя	Код строки	Код аналитики	Деятельность с целевыми средствами	Деятельность по государственному заданию	Приносящая доход деятельность	Итого
1	2	3	4	5	6	7
Доходы (стр. 030 + стр. 040 + стр. 050 + стр. 060 + стр. 070 + стр. 090 + стр. 100 + стр. 110)	010	100	2 049 026,44	121 877 498,88	10 238 855,97	134 165 381,29
<i>Доходы от собственности</i>	030	120	0,00	0,00	0,00	0,00
в том числе:			0,00	0,00	0,00	0,00
<i>Доходы от оказания платных услуг (работ), компенсаций затрат</i>	040	130	0,00	121 877 498,88	10 191 462,00	132 068 960,88
в том числе:						
Доходы от оказания платных услуг (работ)		131	0,00	121 877 498,88	10 161 513,00	132 039 011,88
Доходы от возмещений Фондом социального страхования Российской Федерации расходов		139	0,00	0,00	29 949,00	29 949,00
<i>Штрафы, пени, неустойки, возмещения ущерба</i>	050	140	0,00	0,00	22 393,97	22 393,97
в том числе:						
Доходы от штрафных санкций за нарушение законодательства о закупках и нарушение условий контрактов (договоров)		141	0,00	0,00	22 393,97	22 393,97
<i>Безвозмездные поступления текущего характера</i>	060	150	2 049 026,44	0,00	25 000,00	2 074 026,44
в том числе:						
Поступления текущего характера бюджетным и автономным учреждениям от сектора государственного управления		152	2 049 026,44	0,00	0,00	2 049 026,44
Поступления текущего характера от иных резидентов (за исключением сектора государственного управления и организаций государственного сектора)		155	0,00	0,00	25 000,00	25 000,00
<i>Безвозмездные поступления капитального характера</i>	070	160	0,00	0,00	0,00	0,00
в том числе:						
			0,00	0,00	0,00	0,00
<i>Доходы от операций с активами</i>	090	170	0,00	0,00	0,00	0,00
в том числе:						

Доходы от выбытия активов	
Доходы от оценки активов и обязательств	

172	0,00	16 036 409,78	0,00	16 036 409,78
176	0,00	-16 036 409,78	0,00	-16 036 409,78

Наименование показателя	Код строки	Код аналитики	Деятельность с целевыми средствами	Деятельность по государственному заданию	Приносящая доход деятельность	Итого
1	2	3	4	5	6	7
<i>Прочие доходы</i>	100	180	0,00	0,00	0,00	0,00
в том числе:			0,00	0,00	0,00	0,00
<i>Безвозмездные неденежные поступления в сектор государственного управления</i>	110	190	0,00	0,00	0,00	0,00
в том числе:			0,00	0,00	0,00	0,00
Расходы (стр. 160 + стр. 170 + стр. 190 + стр. 210 + стр. 230 + стр. 240 + стр. 250 + стр. 260 + стр. 270)	150	200	2 582 826,44	122 808 894,25	11 252 900,54	136 644 621,23
<i>Оплата труда и начисления на выплаты по оплате труда</i>	160	210	1 302 638,44	106 337 321,05	600,00	107 640 559,49
в том числе:						
Заработная плата		211	45 184,90	82 297 563,75	0,00	82 342 748,65
Прочие несоциальные выплаты персоналу в денежной форме		212	0,00	0,00	600,00	600,00
Начисления на выплаты по оплате труда		213	15 643,26	24 039 757,30	0,00	24 055 400,56
Прочие несоциальные выплаты персоналу в натуральной форме		214	1 241 810,28	0,00	0,00	1 241 810,28
<i>Оплата работ, услуг</i>	170	220	457 900,00	11 161 418,69	791 738,09	12 411 056,78
в том числе:						
Услуги связи		221	0,00	78 229,48	0,00	78 229,48
Коммунальные услуги		223	0,00	6 256 360,11	0,00	6 256 360,11
Работы, услуги по содержанию имущества		225	457 900,00	2 858 310,38	0,00	3 316 210,38
Прочие работы, услуги		226	0,00	1 968 518,72	791 738,09	2 760 256,81
<i>Обслуживание долговых обязательств</i>	190	230	0,00	0,00	0,00	0,00
в том числе:			0,00	0,00	0,00	0,00
<i>Безвозмездные перечисления текущего характера организациям</i>	210	240	0,00	0,00	0,00	0,00
в том числе:			0,00	0,00	0,00	0,00
<i>Безвозмездные перечисления бюджетам</i>	230	250	0,00	0,00	0,00	0,00
в том числе:			0,00	0,00	0,00	0,00
<i>Социальное обеспечение</i>	240	260	777 288,00	410 194,12	0,00	1 187 482,12
в том числе:						
Социальные пособия и компенсации персоналу в денежной форме		266	777 288,00	410 194,12	0,00	1 187 482,12
<i>Расходы по операциям с активами</i>	250	270	45 000,00	3 815 770,39	10 443 073,92	14 303 844,31
в том числе:						
Амортизация		271	0,00	1 579 994,64	19 264,44	1 599 259,08
Расходование материальных запасов		272	45 000,00	2 235 775,75	10 423 809,48	12 704 585,23

Безвозмездные перечисления капитального характера организациям	260	280	0,00	0,00	0,00	0,00
в том числе:			0,00	0,00	0,00	0,00

Наименование показателя	Код строки	Код аналитики	Деятельность с целевыми средствами	Деятельность по государственному заданию	Приносящая доход деятельность	Итого
1	2	3	4	5	6	7
<i>Прочие расходы</i>	270	290	0,00	1 084 190,00	17 488,53	1 101 678,53
в том числе:						
Налоги, пошлины и сборы		291	0,00	1 084 190,00	0,00	1 084 190,00
Штрафы за нарушение законодательства о налогах и сборах, законодательства о страховых взносах		292	0,00	0,00	17 488,53	17 488,53
Чистый операционный результат (стр. 301 - стр. 302); (стр. 310 + стр.410)	300		✓ -533 800,00	✓ -931 395,37	✓ -1 014 044,57	-2 479 239,94
Операционный результат до налогообложения (стр. 010 - стр. 150)	301		✓ -533 800,00	✓ -931 395,37	✓ -1 014 044,57	-2 479 239,94
Налог на прибыль	302		0,00	0,00	0,00	0,00
<i>Операции с нефинансовыми активами (стр. 320 + стр. 330 + стр. 350 + стр. 360 + стр. 370 + стр. 380 + стр.390 + стр.400)</i>	310		0,00	-16 371 335,18	-28 069,84	-16 399 405,02
<i>Чистое поступление основных средств</i>	320		0,00	-1 424 149,64	-19 264,44	-1 443 414,08
в том числе:						
увеличение стоимости основных средств	321	310	0,00	155 845,00	0,00	155 845,00
уменьшение стоимости основных средств	322	41X	0,00	1 579 994,64	19 264,44	1 599 259,08
<i>Чистое поступление нематериальных активов</i>	330		0,00	0,00	0,00	0,00
в том числе:						
увеличение стоимости нематериальных активов	331	320	0,00	0,00	0,00	0,00
уменьшение стоимости нематериальных активов	332	42X	0,00	0,00	0,00	0,00
<i>Чистое поступление произведенных активов</i>	350		0,00	-16 036 409,78	0,00	-16 036 409,78
в том числе:						
увеличение стоимости произведенных активов	351	330	0,00	0,00	0,00	0,00
уменьшение стоимости произведенных активов	352	43X	0,00	16 036 409,78	0,00	16 036 409,78
<i>Чистое поступление материальных запасов</i>	360		0,00	1 089 224,24	-8 805,40	1 080 418,84
в том числе:						
увеличение стоимости материальных запасов	361	340	45 000,00	3 324 999,99	10 415 004,08	13 785 004,07
из них:			0,00	0,00	0,00	0,00
уменьшение стоимости материальных запасов	362	440	45 000,00	2 235 775,75	10 423 809,48	12 704 585,23
из них:			0,00	0,00	0,00	0,00
<i>Чистое поступление прав пользования</i>	370		0,00	0,00	0,00	0,00
из них:						
увеличение стоимости прав пользования	371	35X	0,00	0,00	0,00	0,00
уменьшение стоимости прав пользования	372	45X	0,00	0,00	0,00	0,00
Чистое изменение затрат на изготовление готовой продукции (работ, услуг)	390		0,00	0,00	0,00	0,00
из них:						


Наименование показателя	Код строки	Код аналитики	Деятельность с целевыми средствами	Деятельность по государственному заданию	Приносящая доход деятельность	Итого
1	2	3	4	5	6	7
увеличение затрат	391	x	0,00	120 144 709,61	11 202 498,57	131 347 208,18
уменьшение затрат	392	x	0,00	120 144 709,61	11 202 498,57	131 347 208,18
Чистое изменение расходов будущих периодов	400	x	0,00	0,00	0,00	0,00
Операции с финансовыми активами и обязательствами (стр. 420 - стр. 510)	410		-533 800,00	15 439 939,81	-985 974,73	13 920 165,08
Операции с финансовыми активами (стр. 430 + стр. 440 + стр. 450 + стр. 460 + стр. 470 + стр. 480)	420		1 574 800,00	48 166 024,82	-327 724,98	49 413 099,84
<i>Чистое поступление денежных средств и их эквивалентов</i>	430		0,00	0,00	-340 303,20	-340 303,20
в том числе:						
поступление денежных средств и их эквивалентов	431	510	2 113 570,72	121 892 921,30	10 497 424,66	134 503 916,68
выбытие денежных средств и их эквивалентов	432	610	2 113 570,72	121 892 921,30	10 837 727,86	134 844 219,88
<i>Чистое поступление ценных бумаг, кроме акций</i>	440		0,00	0,00	0,00	0,00
в том числе:						
увеличение стоимости ценных бумаг, кроме акций и иных финансовых инструментов	441	520	0,00	0,00	0,00	0,00
уменьшение стоимости ценных бумаг, кроме акций и иных финансовых инструментов	442	620	0,00	0,00	0,00	0,00
<i>Чистое поступление акций и иных финансовых инструментов</i>	450		0,00	0,00	0,00	0,00
в том числе:						
увеличение стоимости акций и иных финансовых инструментов	451	530	0,00	0,00	0,00	0,00
уменьшение стоимости акций и иных финансовых инструментов	452	630	0,00	0,00	0,00	0,00
<i>Чистое предоставление займов (ссуд)</i>	460		0,00	0,00	0,00	0,00
в том числе:						
увеличение задолженности по предоставленным займам (ссудам)	461	540	0,00	0,00	0,00	0,00
уменьшение задолженности по предоставленным займам (ссудам)	462	640	0,00	0,00	0,00	0,00
<i>Чистое поступление иных финансовых активов</i>	470		0,00	0,00	0,00	0,00
в том числе:						
увеличение стоимости иных финансовых активов	471	550	0,00	0,00	0,00	0,00
уменьшение стоимости иных финансовых активов	472	650	0,00	0,00	0,00	0,00
<i>Чистое увеличение дебиторской задолженности</i>	480		1 574 800,00	48 166 024,82	12 578,22	49 753 403,04
в том числе:						
увеличение дебиторской задолженности	481	560	4 960 181,00	158 583 558,71	10 378 122,33	173 921 862,04
уменьшение дебиторской задолженности	482	660	3 385 381,00	110 417 533,89	10 365 544,11	124 168 459,00

Наименование показателя	Код строки	Код аналитики	Деятельность с целевыми средствами	Деятельность по государственному заданию	Приносящая доход деятельность	Итого
1	2	3	4	5	6	7
Операции с обязательствами (стр. 520 + стр. 530 + стр. 540 + стр. 550 + стр. 560)	510		2 108 600,00	32 726 085,01	658 249,75	35 492 934,76
<i>Чистое увеличение задолженности по внутренним привлеченным заимствованиям</i>	520		0,00	0,00	0,00	0,00
в том числе:						
увеличение задолженности по внутренним привлеченным заимствованиям	521	710	0,00	0,00	0,00	0,00
уменьшение задолженности по внутренним привлеченным заимствованиям	522	810	0,00	0,00	0,00	0,00
<i>Чистое увеличение задолженности по внешним привлеченным заимствованиям</i>	530		0,00	0,00	0,00	0,00
в том числе:						
увеличение задолженности по внешним привлеченным заимствованиям	531	720	0,00	0,00	0,00	0,00
уменьшение задолженности по внешним привлеченным заимствованиям	532	820	0,00	0,00	0,00	0,00
<i>Чистое увеличение прочей кредиторской задолженности</i>	540		0,00	690 723,97	658 249,75	1 348 973,72
в том числе:						
увеличение прочей кредиторской задолженности	541	730	777 216,16	134 245 818,20	11 356 711,25	146 379 745,61
уменьшение прочей кредиторской задолженности	542	830	777 216,16	133 555 094,23	10 698 461,50	145 030 771,89
<i>Чистое изменение доходов будущих периодов</i>	550	x	1 574 800,00	32 117 383,00	0,00	33 692 183,00
<i>Чистое изменение резервов предстоящих расходов</i>	560	x	533 800,00	-82 021,96	0,00	451 778,04


Руководитель

Главный бухгалтер

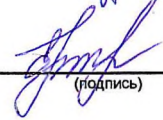
Исполнитель



16 января 2023 г.



(подпись)




(подпись)

главный бухгалтер
(должность)

О.В. Щеголева
(расшифровка подписи)

Е.Н. Кулеш
(расшифровка подписи)


(подпись)

Е.Н. Кулеш
(расшифровка подписи)

43-46-28, skazka.67@yandex.ru
(телефон, e-mail)